



2025 年度 フェリス女学院大学 卒業生対象アンケート集計結果について

■実施目的

卒業生の勤務状況等を確認し、在学生の教育改善の検討ならびにキャリア支援に役立てる。

■調査方法

Web アンケートにて実施

■調査対象者

フェリス女学院大学 2023 年度卒業生

対象者

回答者

回答率

※2025 年 9 月 8 日時点

■実施期間

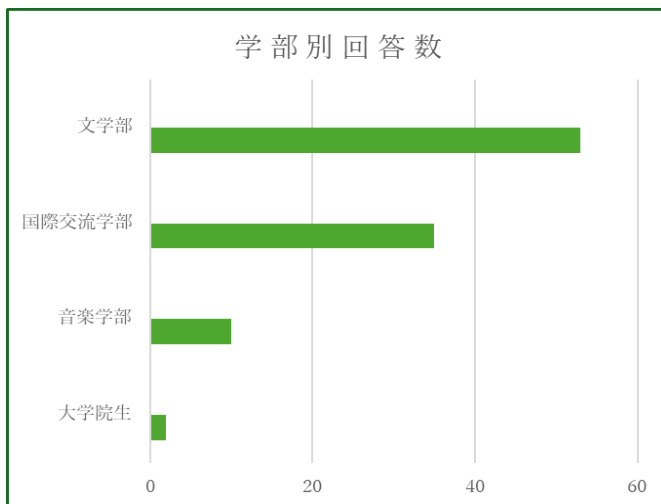
2025 年 8 月 7 日 ～ 2025 年 9 月 7 日まで

■調査集計結果について

※%配分は総計に対する比率で算出している為、本資料に記載されている%配分は若干の誤差がある場合があります。

・学部別回答数

文学部	53 件
国際交流学部	35 件
音楽学部	10 件
大学院生	2 件

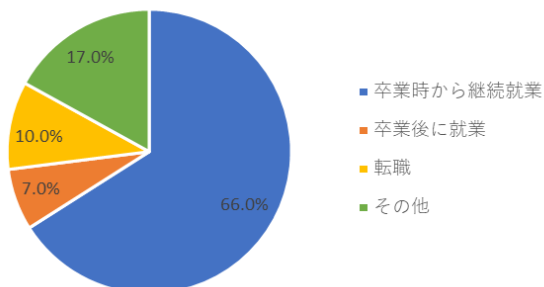




・現在の就職状況

卒業時から継続就業	66.0%
卒業後に就業	7.0%
転職	10.0%
その他	17.0%

現在の就職状況

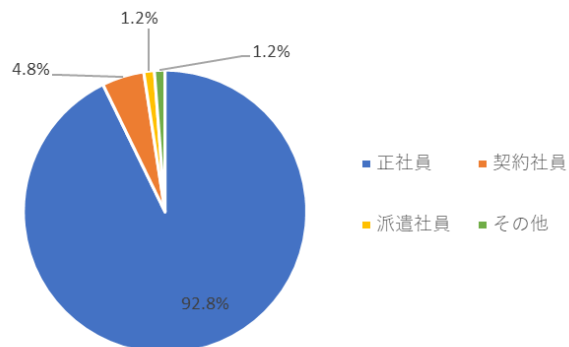


・勤務先の詳細(雇用形態/コース/職種/業界)

《雇用形態》

正社員	92.8%
契約社員	4.8%
派遣社員	1.2%
その他	1.2%

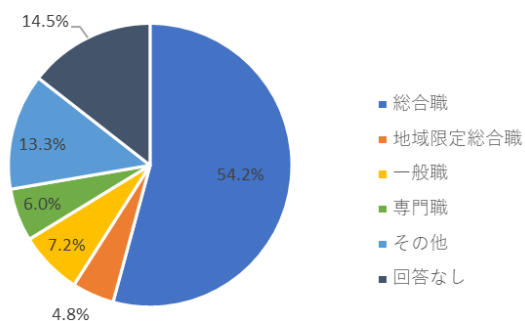
勤務先の雇用形態



《コース》

総合職	54.2%
地域限定総合職	4.8%
一般職	7.2%
専門職	6.0%
その他	13.3%
回答なし	14.5%

勤務先のコース

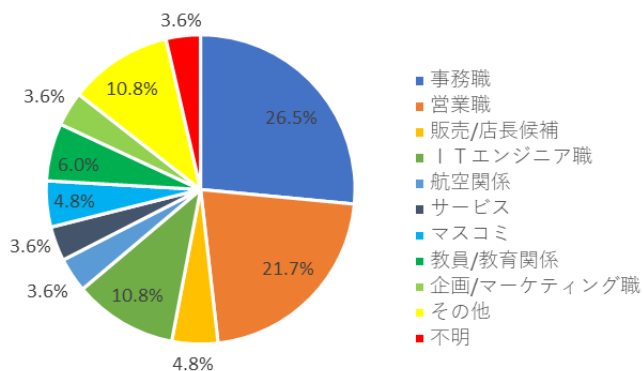




《職種》

事務職	26.5%
営業職	21.7%
販売/店長候補	4.8%
ＩＴエンジニア職	10.8%
航空関係	3.6%
サービス	3.6%
マスコミ	4.8%
教員/教育関係	6.0%
企画/マーケティング職	3.6%
その他	10.8%
不明	3.6%

勤務先の職種



《業種》

建設業	1.2%
製造業(メーカー)	3.6%
電気/ガス/水道業	1.2%
情報通信業	15.7%
マスコミ	10.8%
運輸業	10.8%
卸売業(商社)/小売業	14.5%
金融業	12.0%
不動産/物品賃貸(リース)業	2.4%
専門サービス業	2.4%
宿泊業/飲食サービス業	6.0%
生活関連サービス業/娯楽業	2.4%
教育/学習支援業	8.4%
医療/福祉業	1.2%
その他のサービス業	7.2%

勤務先の業種



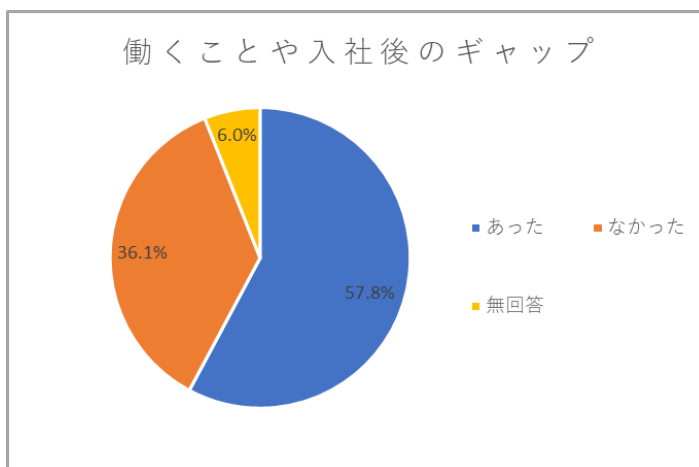


・企業で求められる力について(複数回答)

チームで働く力 (チームワーク)	65.6%	コミュニケーション力	18.8%
		状況把握力	14.1%
		柔軟性	13.4%
		ストレスコントロール力	12.1%
		発信力	6.4%
		協調性	0.5%
		なんでも楽しむ力	0.3%
前に踏み出す力 (アクション)	22.6%	主体性	12.3%
		実行力	10.3%
考え抜く力 (シンキング)	11.1%	計画力	10.8%
		知識	0.3%
自己管理能力 (コントロール)	0.8%	体力	0.5%
		マルチタスク	0.3%

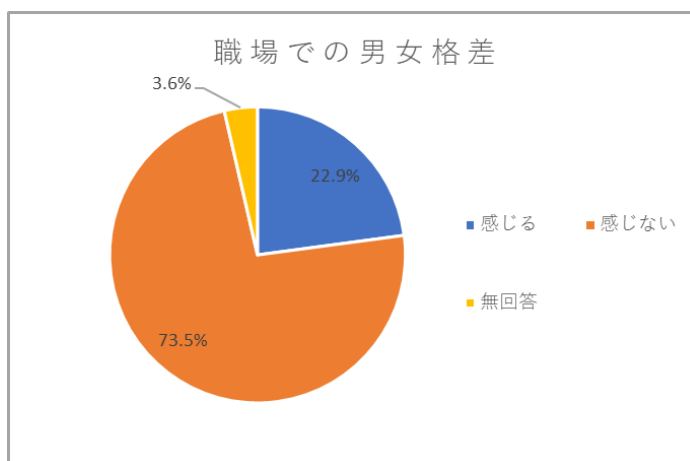
・働くことや入社後のギャップ

あった	57.8%
なかった	36.1%
無回答	6.0%



・職場での男女格差

感じる	22.9%
感じない	73.5%
無回答	3.6%

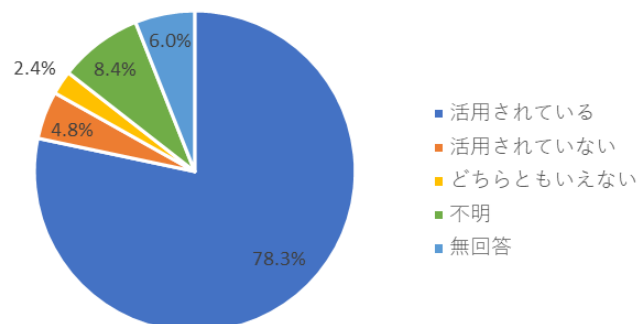




・育児休業/時短勤務/再雇用等の制度

活用されている	78.3%
活用されていない	4.8%
どちらともいえない	2.4%
不明	8.4%
無回答	6.0%

育児休業 / 時短勤務 / 再雇用等の制度



以上