



## 2018 年度授業に関するアンケート結果報告

実施期間	前期	①通常科目：2018年7月6日（金）～27日（金）
		②集中講義（第1ターム）：2018年8月1日（水）～8月6日（月）
		③集中講義（第2ターム）：2018年8月28日（火）～9月3日（月）
		④海外短期研修：2018年10月26日（金）～11月1日（木）
後期	①通常科目：2019年1月4日（金）～28日（月）	
	②集中講義（第1ターム）：2019年2月6日（水）～2月12日（火）	
	③集中講義（第2ターム）：2019年3月8日（金）～3月14日（水）	
実施方法	学生ポータルサイト	

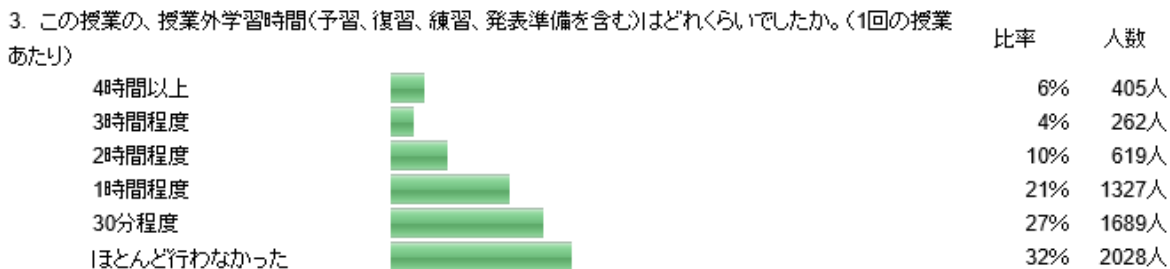
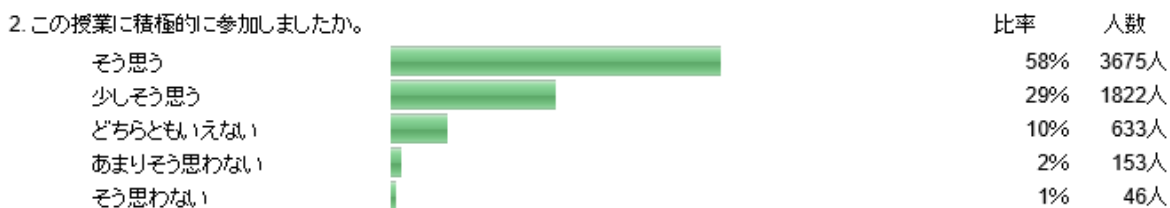
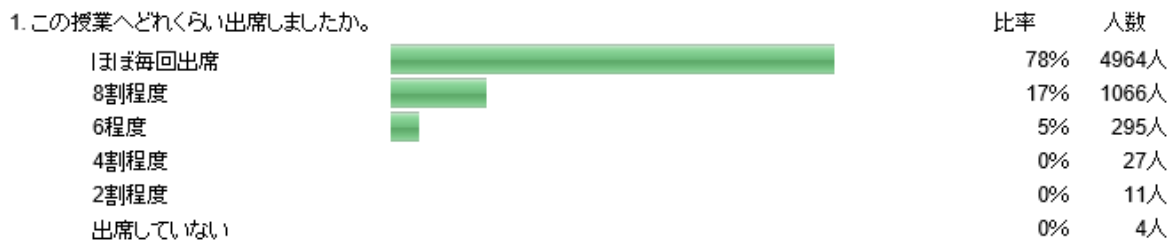
### 【前期】

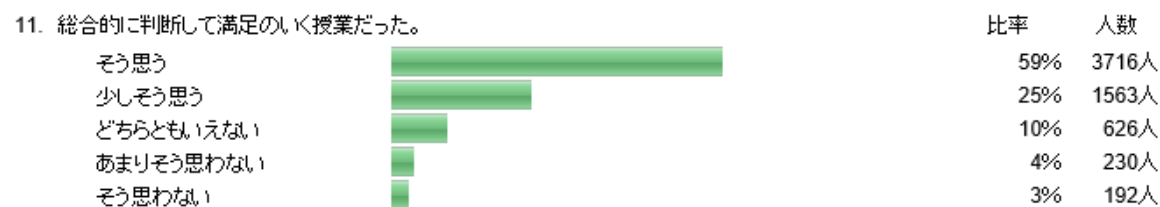
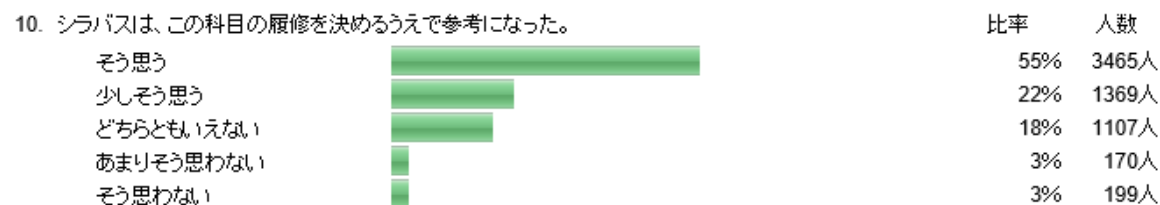
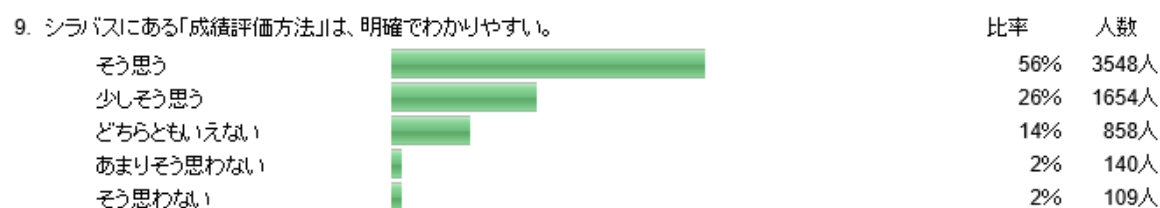
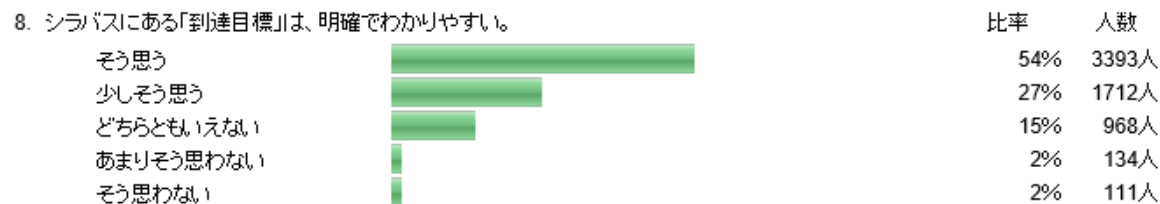
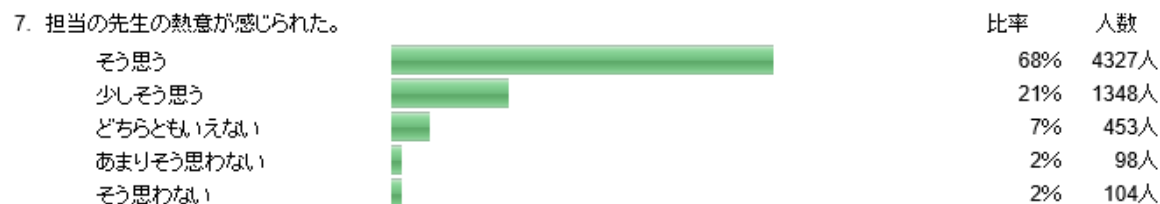
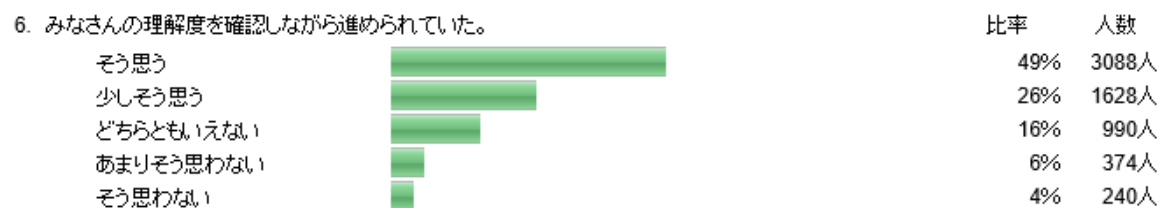
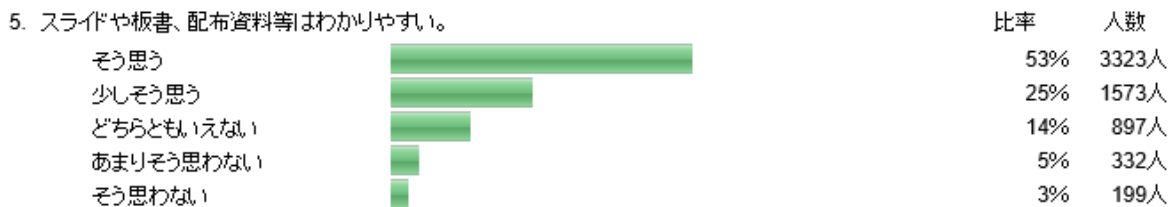
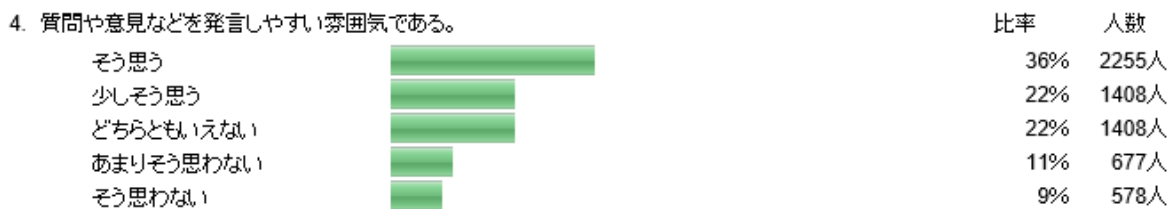
期間: 2018/07/06(金) 06:00~2018/07/27(金) 23:59

対象人数(延べ数): 27489人 回答人数(延べ数): 6417人 回答率 23.3%

### 2018年度前期 授業アンケート

このアンケートは、授業をよりよいもの、より効果的なものに改善していくために実施するものです。匿名性は守られ、成績評価にいずれも影響しません。この授業があなたにとってどのようなものだったか、についてうかがいます。最もあてはまるものを選んでください。





12. この授業の内容について、説明ができる。		比率	人数
そう思う		46%	2926人
少しそう思う		33%	2055人
どちらともいえない		13%	845人
あまりそう思わない		5%	308人
そう思わない		3%	183人

13. この授業内容は他の科目の学習内容など、本授業以外との関連性がある。		比率	人数
そう思う		49%	3079人
少しそう思う		28%	1767人
どちらともいえない		16%	979人
あまりそう思わない		5%	296人
そう思わない		3%	185人

14. この授業で自分が身についたと思う「知識・力」を選んでください。(複数回答可)		人数
一般的な教養		3681人
外国語の運用能力		1765人
専門的な特殊技能・技術		1486人
ある事柄が事実かどうかを自分の力で分析・判断する力		576人
他者の表現したもの・ことを的確に理解・解釈する力		1351人
人にわかりやすく伝える力やプレゼンテーション力		846人
信頼性のある根拠をもとに、理論的な文章を書く力		627人
異文化への理解		1788人
他人と協力して共通の課題に取り組む力		643人
独力で課題に取り組む力		1212人
リーダーシップや組織構成員の役割への理解		167人
数理的な思考力		133人
専門ゼミ・専攻実技や卒論・卒業演奏等に役立つ知識		790人
〈学術・芸術・スポーツ〉分野の存在意識と価値の理解		764人

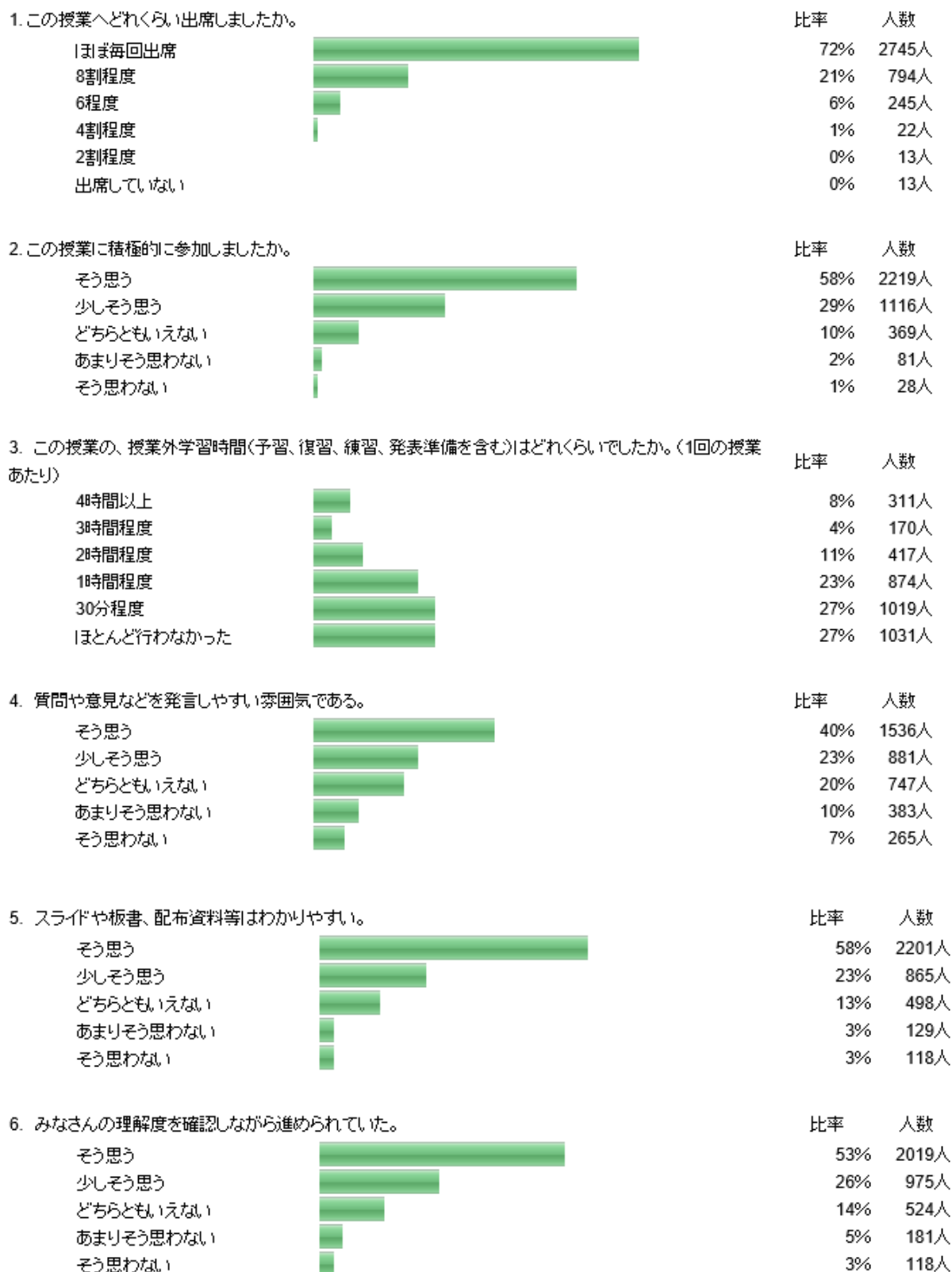
15. その他に、この授業についてコメントがあれば、記入してください。




































※設問 1 5 は自由記述のため非公開

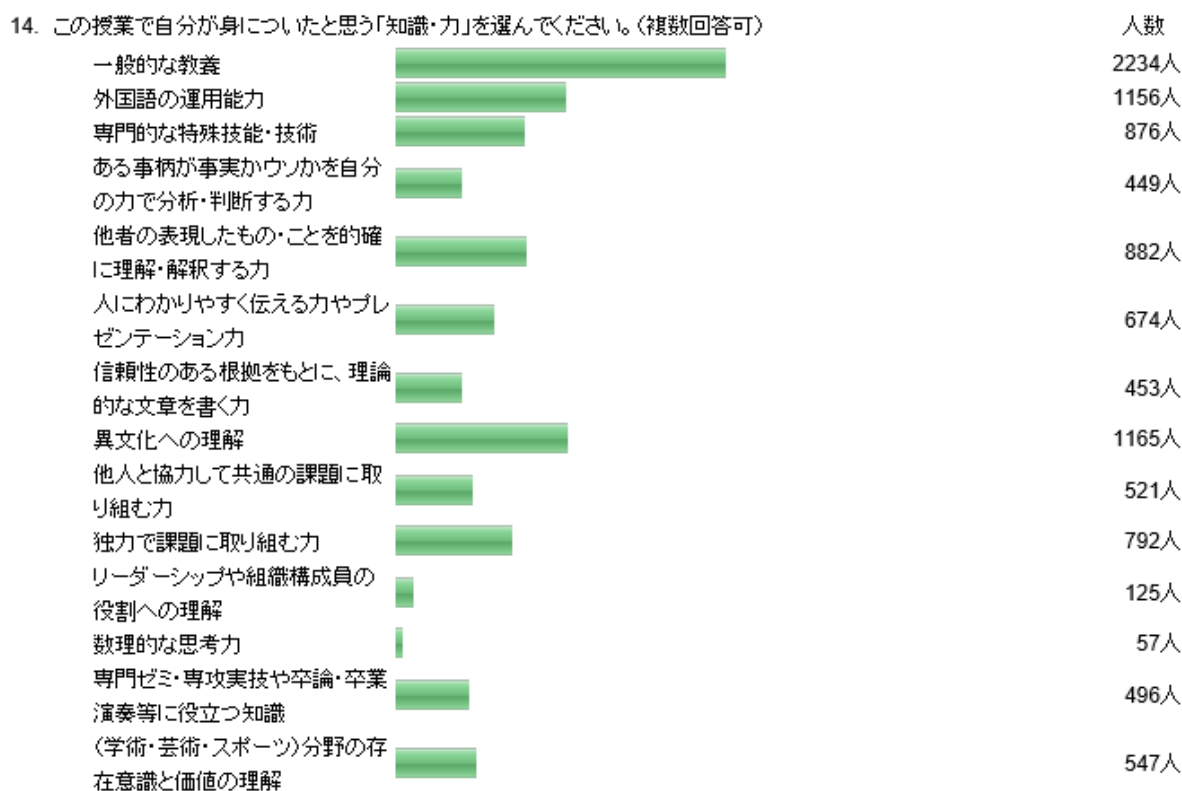
【後期】

2018年度後期 授業アンケート

このアンケートは、授業をよりよいもの、より効果的なものに改善していくために実施するものです。匿名性は守られ、成績評価にまったく影響しません。この授業があなたにとってどのようなものだったか、についてうかがいます。最もあてはまるものを選んでください。



7. 担当の先生の熱意が感じられた。		比率	人数
そう思う		71%	2718人
少しそう思う		20%	748人
どちらともいえない		6%	244人
あまりそう思わない		2%	59人
そう思わない		1%	48人
8. シラバスにある「到達目標」は、明確でわかりやすい。		比率	人数
そう思う		58%	2225人
少しそう思う		27%	1012人
どちらともいえない		12%	449人
あまりそう思わない		2%	62人
そう思わない		1%	56人
9. シラバスにある「成績評価方法」は、明確でわかりやすい。		比率	人数
そう思う		61%	2335人
少しそう思う		25%	957人
どちらともいえない		11%	406人
あまりそう思わない		2%	62人
そう思わない		1%	52人
10. シラバスは、この科目の履修を決めるうえで参考になった。		比率	人数
そう思う		61%	2321人
少しそう思う		20%	753人
どちらともいえない		15%	575人
あまりそう思わない		2%	73人
そう思わない		2%	90人
11. 総合的に判断して満足のいく授業だった。		比率	人数
そう思う		63%	2386人
少しそう思う		24%	900人
どちらともいえない		9%	329人
あまりそう思わない		3%	113人
そう思わない		2%	86人
12. この授業の内容について、説明ができる。		比率	人数
そう思う		50%	1913人
少しそう思う		34%	1281人
どちらともいえない		11%	436人
あまりそう思わない		3%	114人
そう思わない		2%	68人
13. この授業内容は他の科目の学習内容など、本授業以外との関連性がある。		比率	人数
そう思う		56%	2118人
少しそう思う		27%	1027人
どちらともいえない		12%	452人
あまりそう思わない		3%	129人
そう思わない		2%	79人



15. その他に、この授業についてコメントがあれば、記入してください。

※設問 1 5 は自由記述のため非公開

以上