



2022 年度卒業生対象満足度調査結果報告

1. 調査の概要

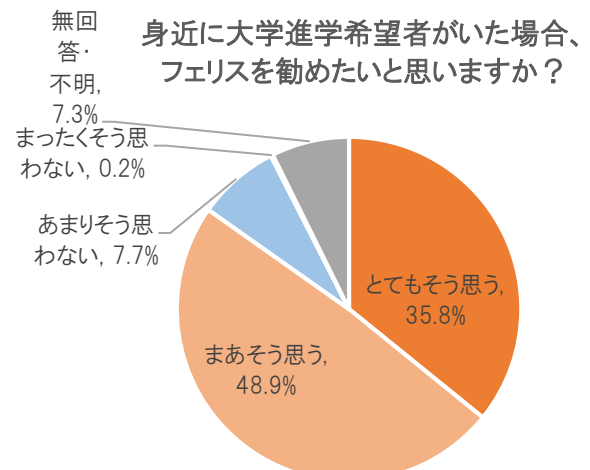
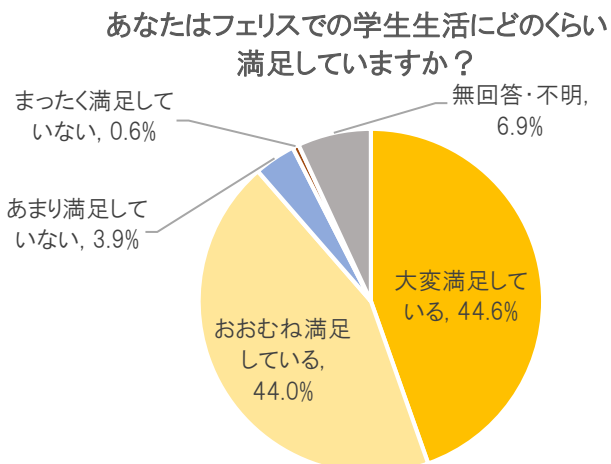
フェリス女学院大学では、2023 年 3 月卒業生を対象として、「母校への愛着」「生活面」「留学・国際交流」「将来設計」「施設・設備」についての満足度や学生生活に関するアンケート調査を行いました。調査回答者は 466 名（回答率 86.8%）でした。

2. 調査結果

- フェリス女学院大学での学生生活への満足度は 88.6%でした（「大変満足している」「おおむね満足している」割合の合計）。
- フェリス女学院の歴史については 64.6%の学生が知っていると回答しました。フェリス女学院の建学の精神「キリスト教の信仰に基づく女子教育」については 86.2%、教育理念「For Others」については 98.0%という結果でした（「よく知っている」「少し知っている」割合の合計）。
- 進路が「就職（企業・公務員・教員等）」の学生のうち、就職決定先に満足していると回答した学生は 93.6%でした（「大変満足している」「おおむね満足している」割合の合計）。
- 施設・設備について、教室は 86.0%、図書館は 89.5%の学生が「満足」と回答しました。学食について「満足」と回答した学生は 71.9%でした（「大変満足している」「おおむね満足している」割合の合計）。

(1) フェリスへの満足度

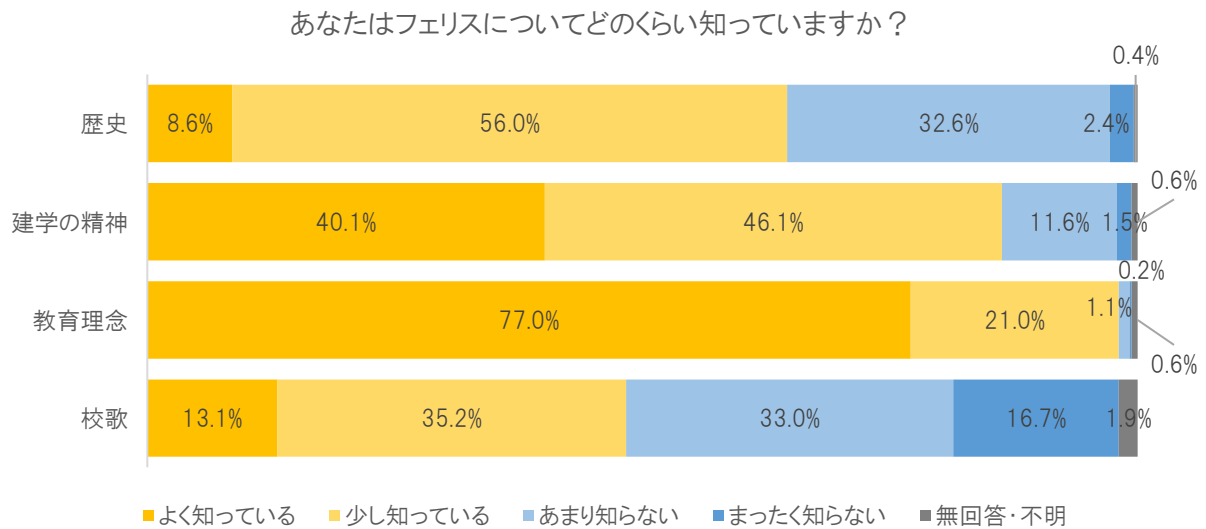
88.6%の学生が「フェリスでの学生生活に満足している」と回答しました（「大変満足している」「おおむね満足している」割合の合計）。また、「身近に大学進学希望者がいた場合、フェリスを勧めたいと思いますか？」という質問については、84.7%の学生が「とてもそう思う」「まあそう思う」と回答しました。





(2) あなたはフェリスのことをどのくらい知っていますか？

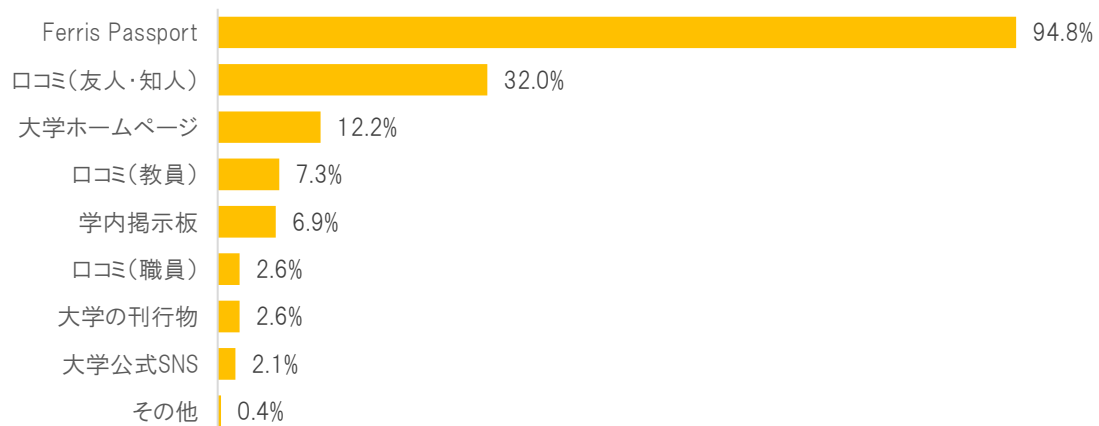
建学の精神「キリスト教の信仰に基づく女子教育」については86.2%、教育理念「For Others」については98.0%の学生が「知っている」と回答しました。「フェリス女学院の歴史」については64.6%という結果でした（「よく知っている」「少し知っている」割合の合計）。



(3) 大学からの情報を取得する方法

大学からの情報を取得する方法については、「FerrisPassport」（学生ポータルサイト）が最も多く、次いで「口コミ（友人・知人）」という結果でした。

あなたは大学からの情報をどのような方法で得ていましたか？（複数回答可）

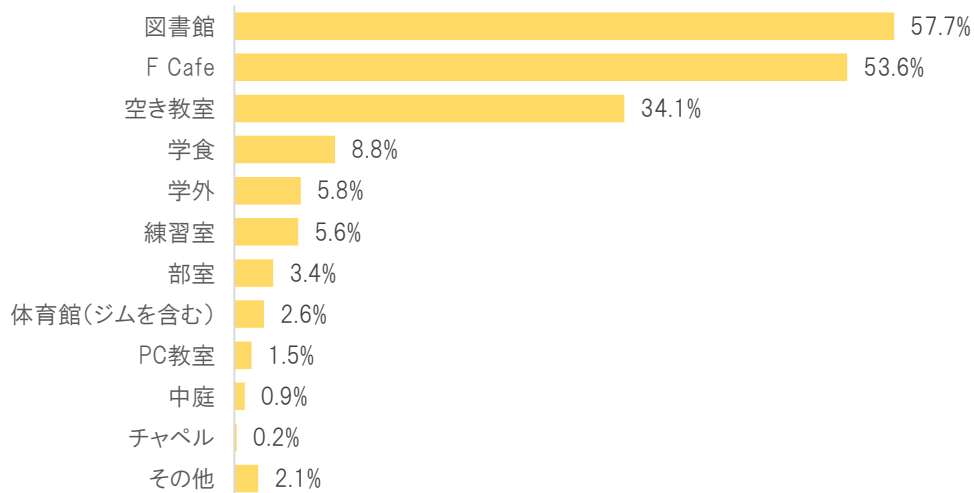




(4) 授業の空き時間を過ごす場所

「図書館」が最も多く、次いで、「F Cafe」(学生用ラウンジ)「空き教室」という結果でした。

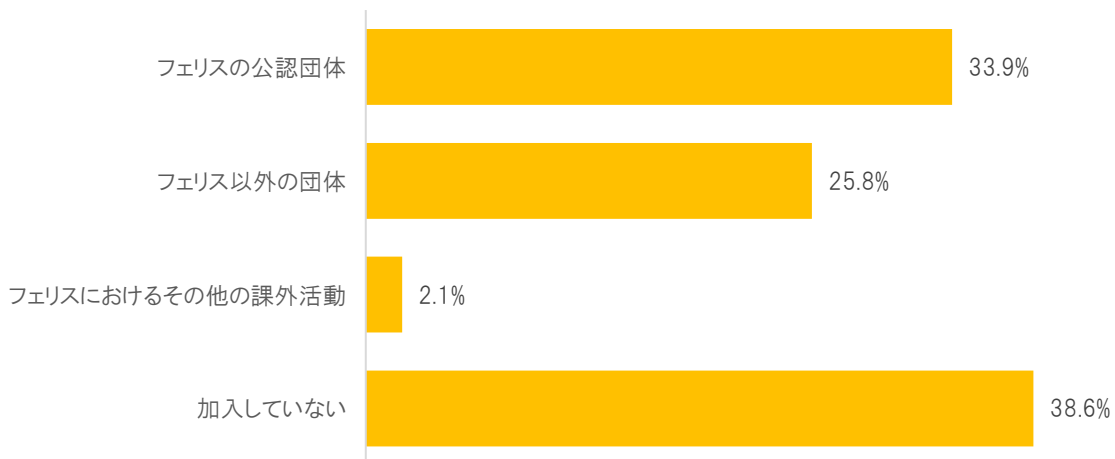
あなたは授業の空き時間を主にどこで過ごしていましたか？(複数回答可)



(5) 部活・サークルへの加入状況

「加入していない」と回答した学生の割合が最も多く、次いで「フェリスの公認団体へ加入している」という結果でした。

部活・サークル等の活動をしていましたか？(複数回答可)



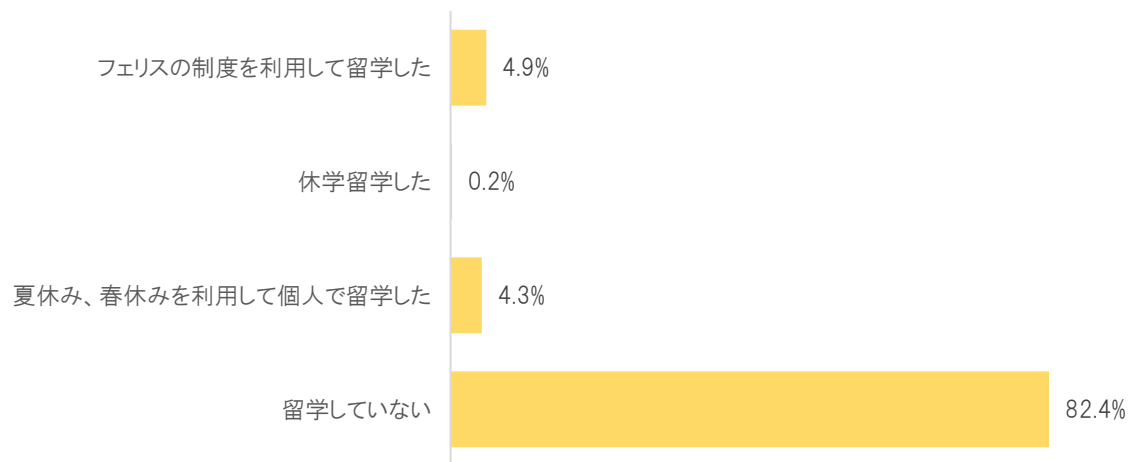


(6) 留学経験

①大学入学後の留学経験の有無

「大学入学後に留学した」と回答した学生の割合は9.4%でした。2020年度、2021年度は新型コロナウイルス感染症の拡大により本学主催の海外留学プログラムをすべて中止していたため、コロナ禍以前の2019年度に比べ約10%低い結果となりました。

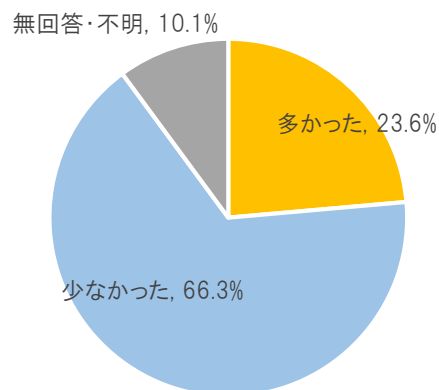
大学入学後に留学しましたか？(複数回答可)



②留学生数は多いと感じているか、少ないと感じているか。

留学生数が入学時に想像していたより「多かった」と回答した学生は23.6%、「少なかった」と回答した学生は66.3%でした。コロナ禍以前の2019年度と比較すると、「多かった」と回答した割合は約10%減少しました。

あなたの周りの留学生の人数は、
入学時に想像していたものより多かったですか？

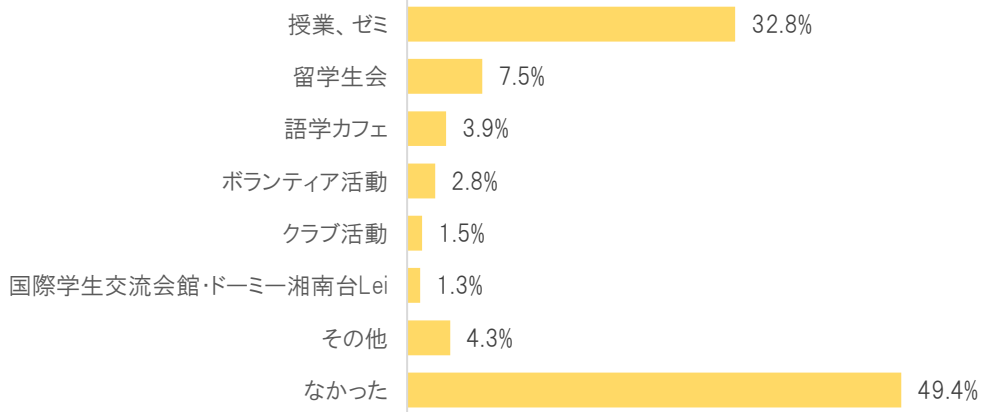




③留学生との交流機会の有無

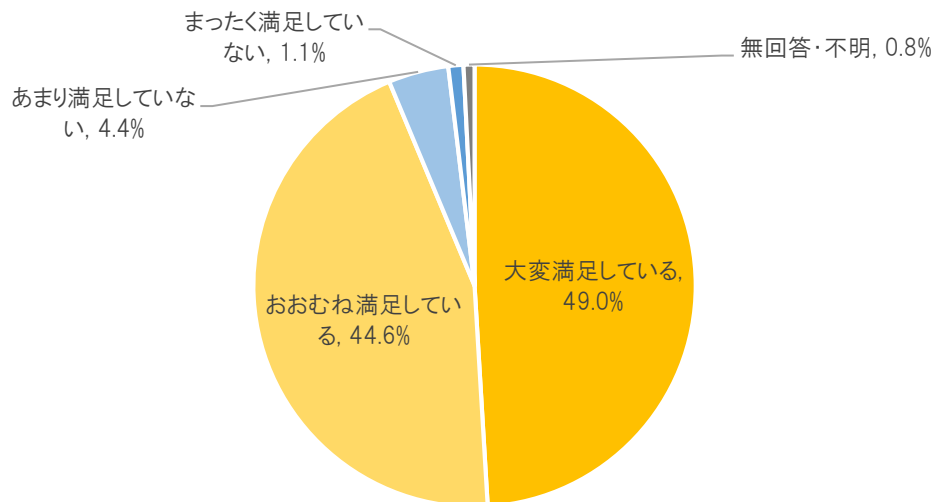
留学生との交流機会について「授業・ゼミ」と回答した学生が最も多い結果となりました。一方で「交流の機会がなかった」と回答した割合は49.4%でした。

これまでにフェリスの留学生と一緒に交流する機会がありましたか？
(複数回答可)



(7) 就職決定先への満足度

就職決定先について、どのくらい満足していますか？

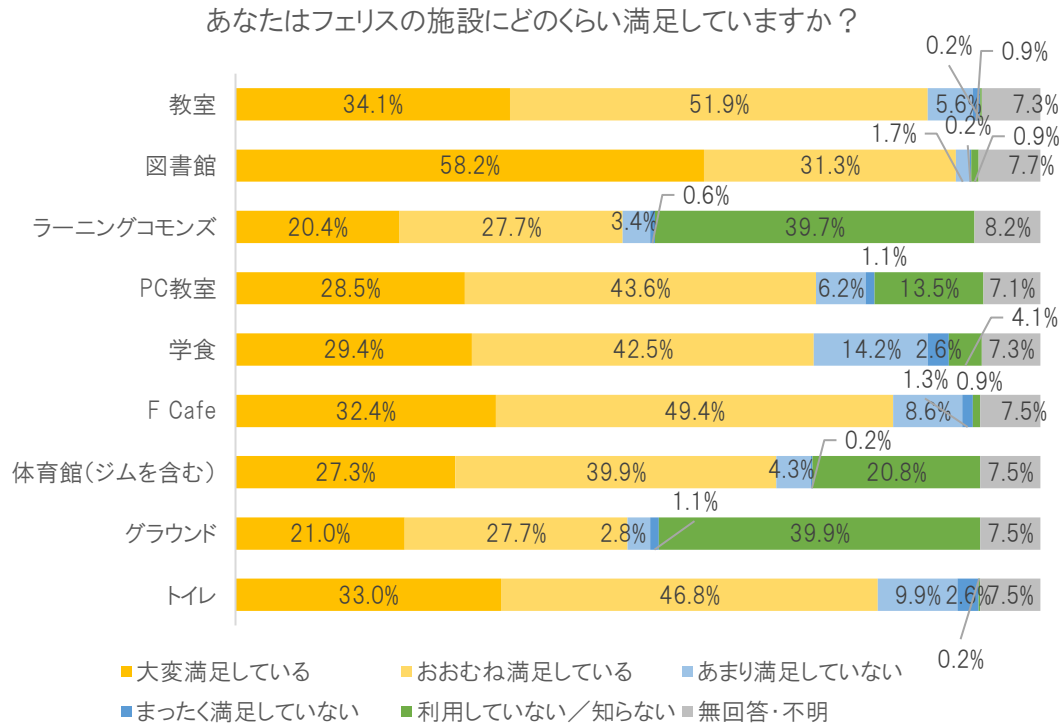


進路が「就職（企業・公務員・教員等）」の学生のうち、就職決定先に「満足している」と回答した学生の割合は93.6%でした（「大変満足している」「おおむね満足している」割合の合計）。



(8) 施設・設備への満足度

施設・設備について、教室は86.0%、図書館は89.5%の学生が「満足」と回答しました。学食について「満足」と回答した学生は71.9%でした（「大変満足している」「おおむね満足している」割合の合計）。



以上