



2018 年度全学生対象満足度調査結果報告

1. 調査の概要

フェリス女学院大学では、2018 年度在学生（4 年生は 2019 年 3 月卒業生）を対象として、「母校への愛着」「生活面」「学修面（4 年生のみ※）」「留学・国際交流」「将来設計」「施設設備」についての満足度や学生生活に関するアンケート調査を行いました。調査回答者は 1,095 名（回答率 44.1%）でした。

※ 「学修面」に関する調査は「学修行動調査」で実施しているが、4 年生のみ、卒業時の状況把握のため本調査でも実施。

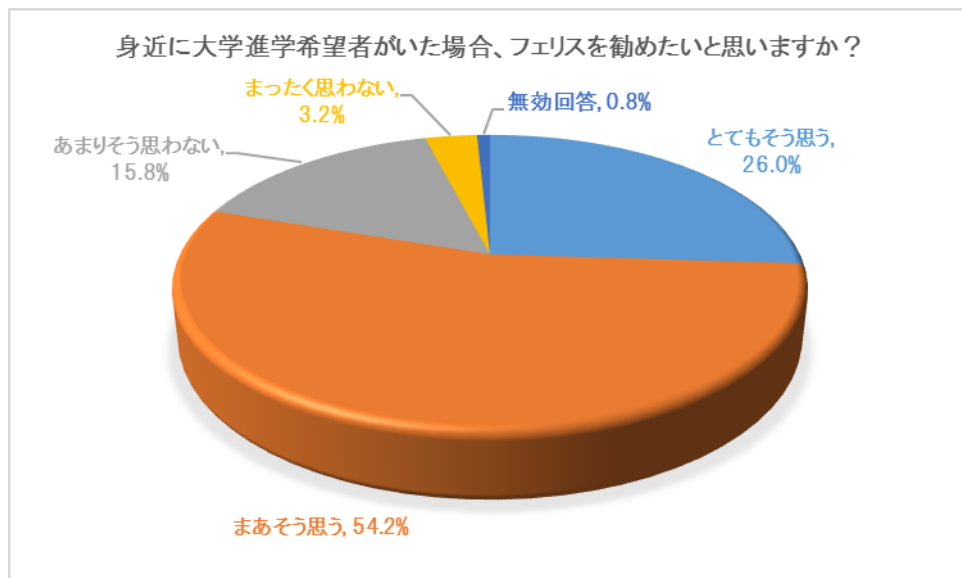
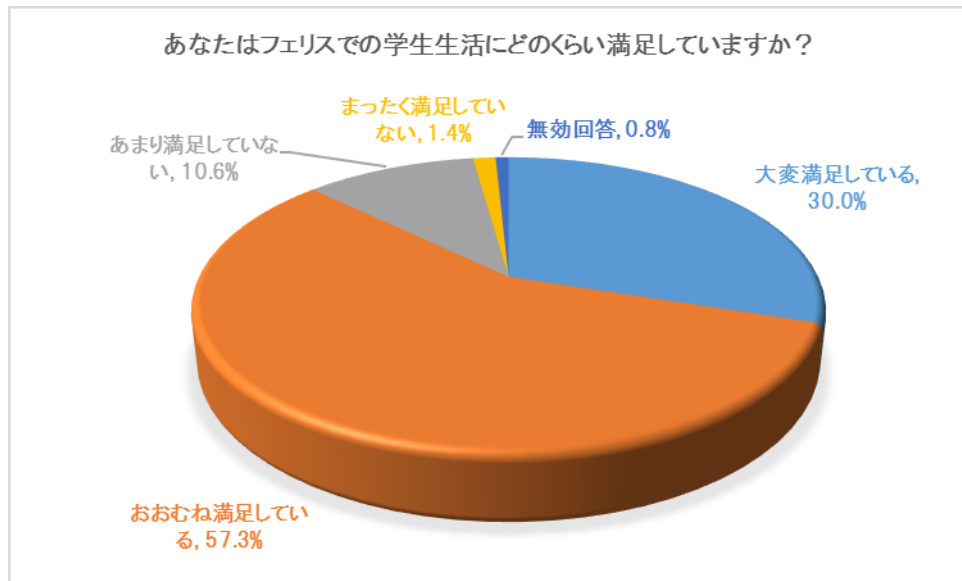
2. 調査結果

- フェリス女学院大学での学生生活への満足度は 87.3%でした（「大変満足している」「おおむね満足している」の合算値）。
- フェリス女学院の歴史については 64.7%の学生が知っていると回答しました。フェリス女学院の建学の精神「キリスト教の信仰に基づく女子教育」については 88.9%、教育理念「For Others」については 99.2%という結果でした（「よく知っている」「少し知っている」の合算値）。
- 教育内容への満足度について、「学科専門科目」は 95.0%、「基礎教養・総合課題科目（共通科目）」は 92.7%、「語学科目」は 88.2%が「満足」と回答しました（「大変満足している」「おおむね満足している」の合算値）。※4 年生のみ。
- 4 年生で進路が「就職（企業・公務員・教員等）」の学生のうち、就職決定先に満足していると回答した学生は 92.6%でした（「大変満足している」「おおむね満足している」の合算値）。
- 施設設備について、教室は 85.4%、図書館は 93.3%の学生が「満足」と回答しました。学食について「満足」と回答した学生は 62.4%でした（「大変満足している」「おおむね満足している」の合算値）。



(1) フェリスへの満足度

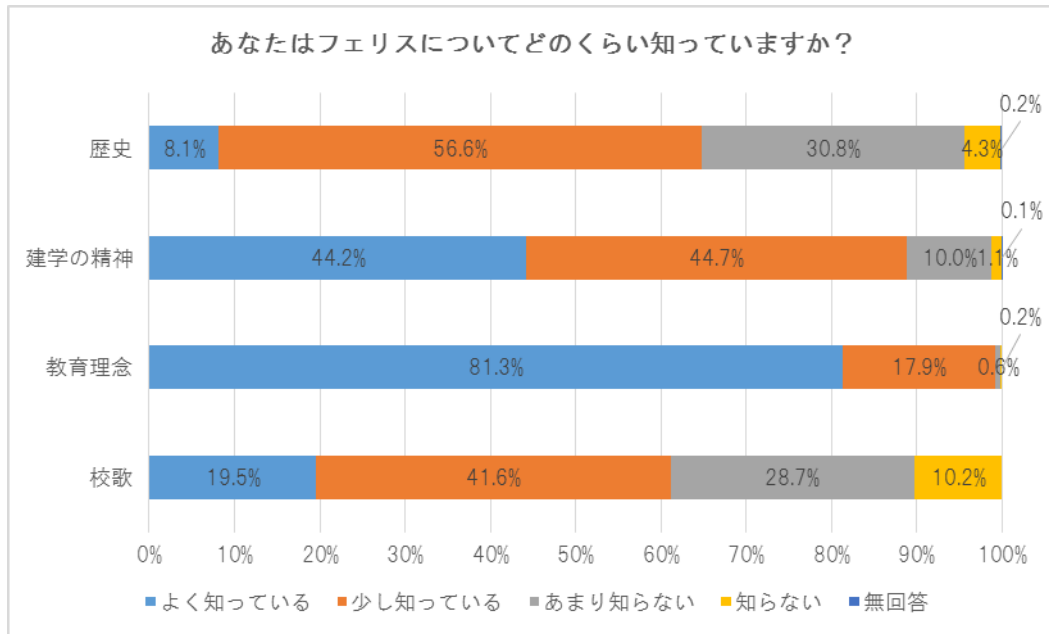
87.3%の学生が「フェリスでの学生生活に満足している」と回答しました。（「大変満足している」「おおむね満足している」の合算値）。また、「身近に大学進学希望者がいた場合、フェリスを勧めたいと思いますか？」という質問については、80.2%の学生が「とてもそう思う」「まあそう思う」と回答しました。





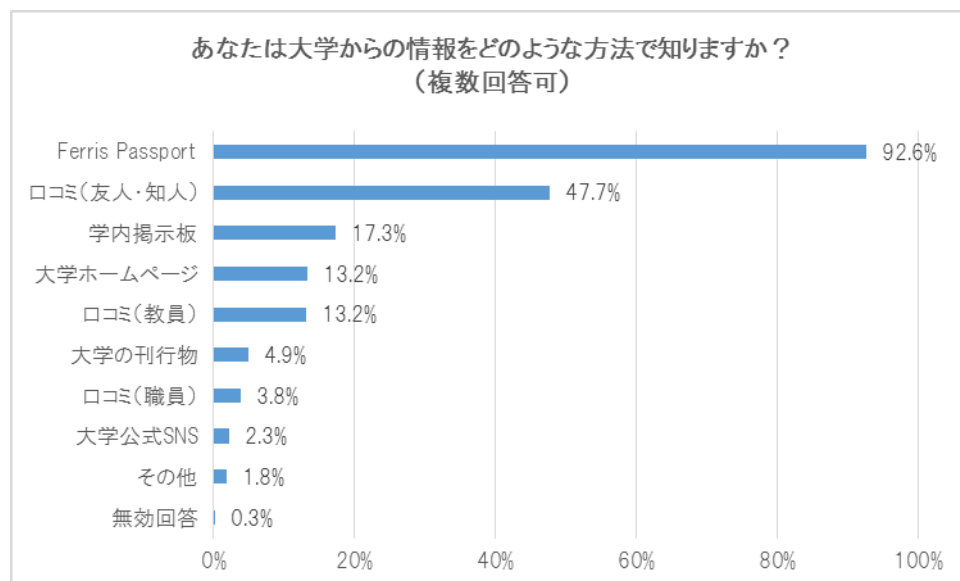
(2) あなたはフェリスのことをどのくらい知っていますか？

建学の精神「キリスト教の信仰に基づく女子教育」については 88.9%、教育理念「For Others」については 99.2%の学生が「知っている」と回答しました。「フェリス女学院の歴史」については 64.7%という結果でした（「よく知っている」と「少し知っている」の合算値）。



(3) 大学らの情報を取得する方法

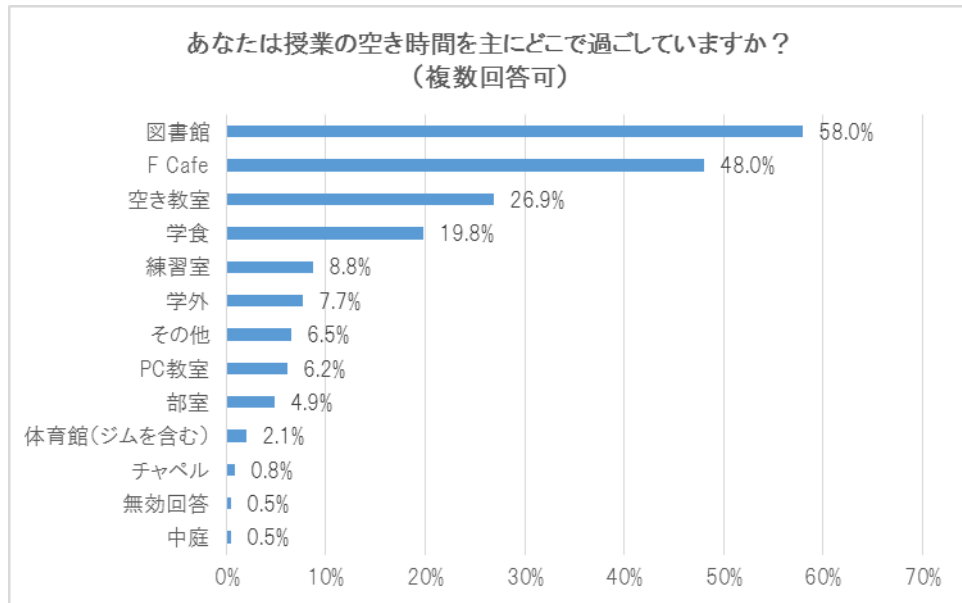
大学からの情報を取得する方法については、全学年ともに「FerrisPassport」（学生ポータルサイト）が最も多く、次いで「口コミ（友人・知人）」という結果でした





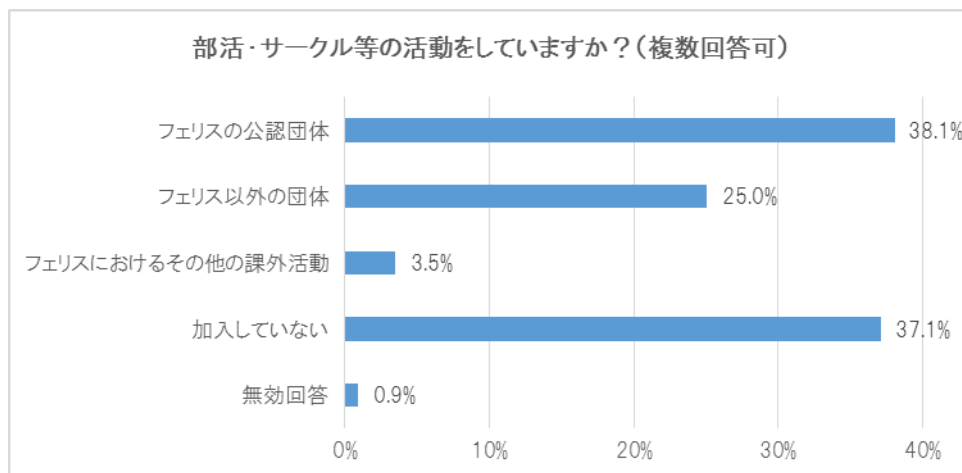
(4) 空き時間を過ごす場所

どの学年も「図書館」が最も多く、次いで「F Cafe」（学生用ラウンジ）という結果でした。



(5) 部活・サークルへの加入状況

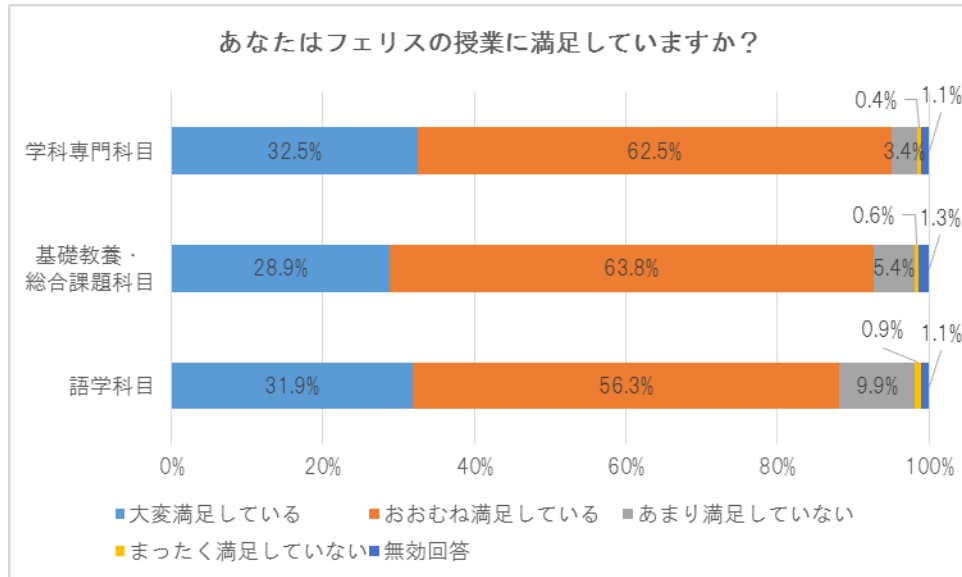
どの学年も「フェリスの公認団体に参加している」と回答した学生の割合が多いという結果でした。





(6) 教育内容への満足度 ※4年生のみ

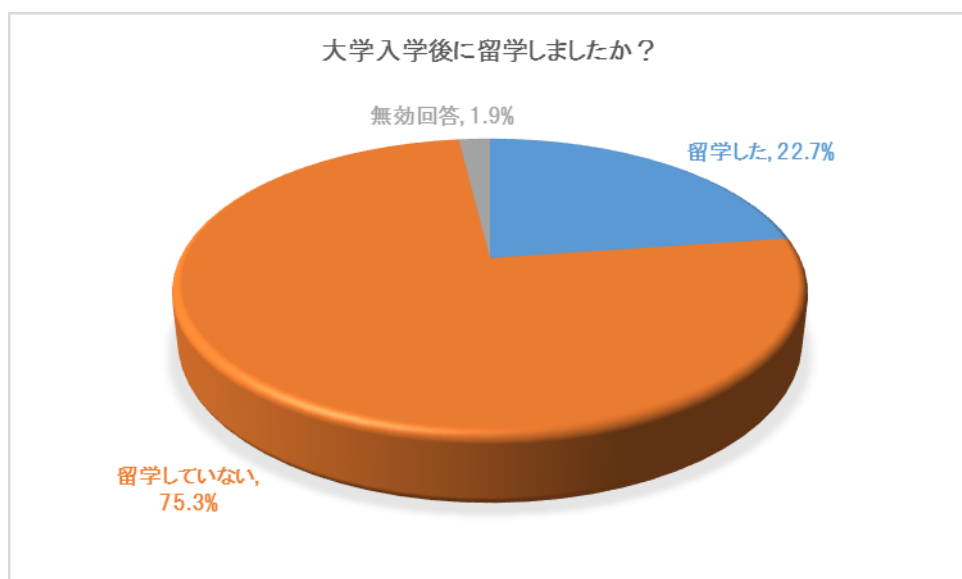
教育内容への満足度について、「学科専門科目」は95.0%、「基礎教養・総合課題科目（共通科目）」は92.7%、「語学科目」は88.2%が満足と回答しました（「大変満足している」「おおむね満足している」の合算値）。



(7) 留学経験

①大学入学後の留学経験の有無

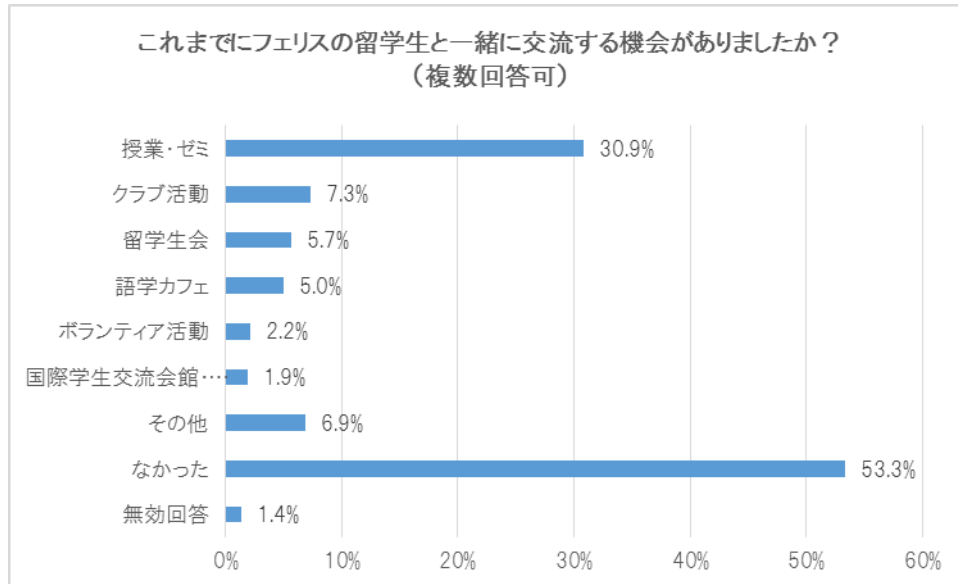
「大学入学後に留学した」と回答した学生の割合は22.7%でした。





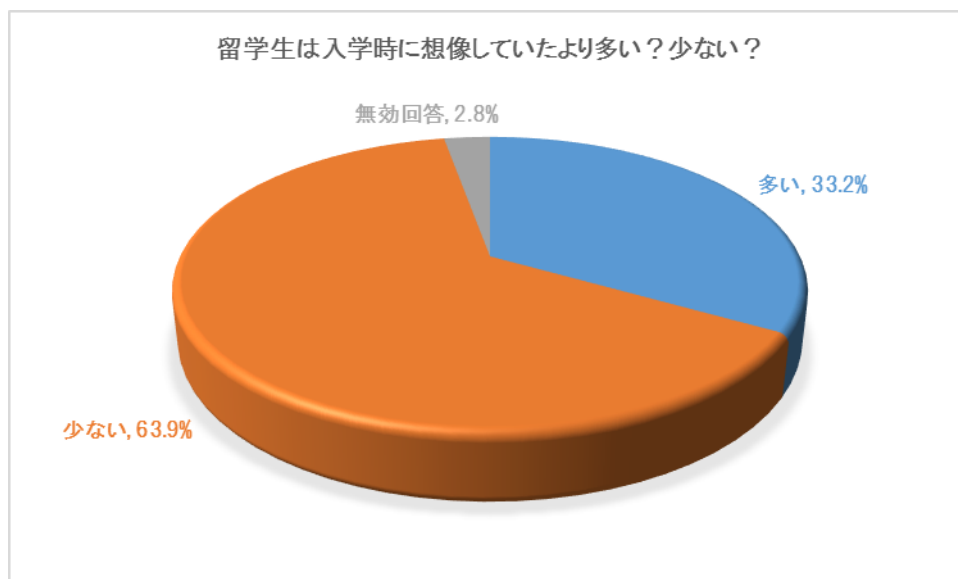
②留学生との交流機会の有無

留学生との交流機会について「授業・ゼミ」と回答した学生が最も多い結果となりました。一方で「交流の機会がなかった」と回答した割合は53.3%でした。



③留学生数は多いと感じているか、少ないと感じているか。

留学生数が入学時に想像していたより「多い」と回答した学生は33.2%、「少ない」と回答した学生は63.9%でした。

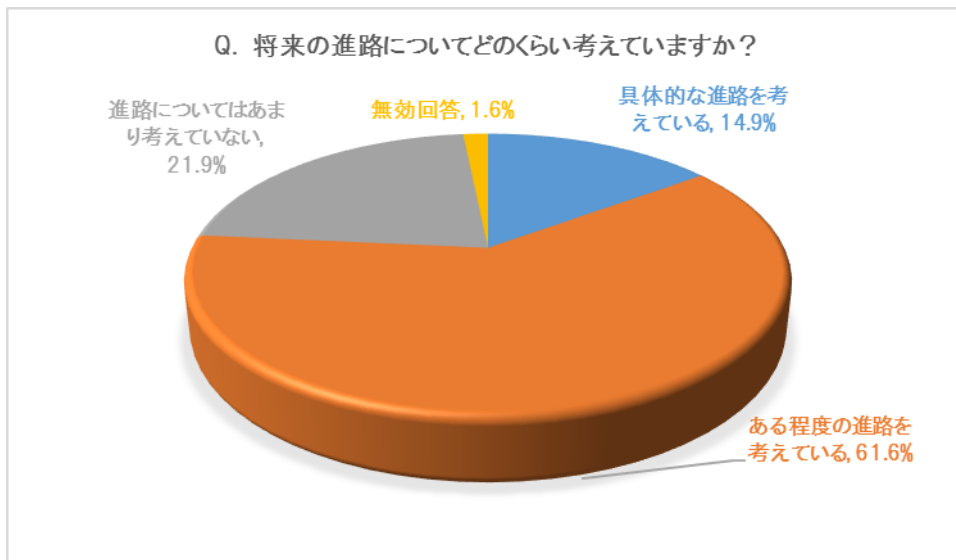




(8) 将来設計について

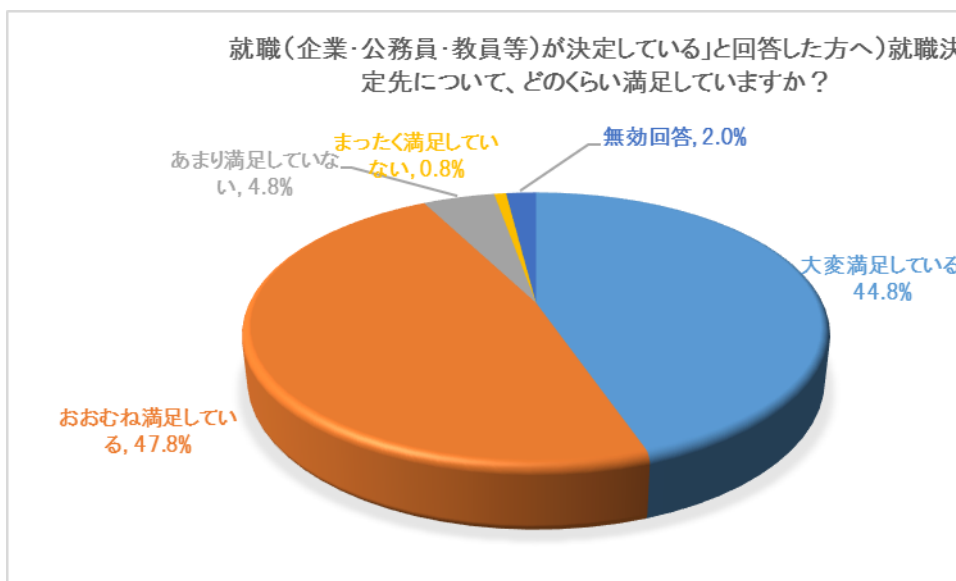
① 将来の進路についてどのくらい考えていますか？（1～3年生対象）

「具体的な進路を考えている」「ある程度の進路を考えている」と回答した学生の割合は76.5%でした。1年生でも75.1%が「具体的な進路を考えている」「ある程度の進路を考えている」と回答しました。



② 就職決定先への満足度（4年生対象）

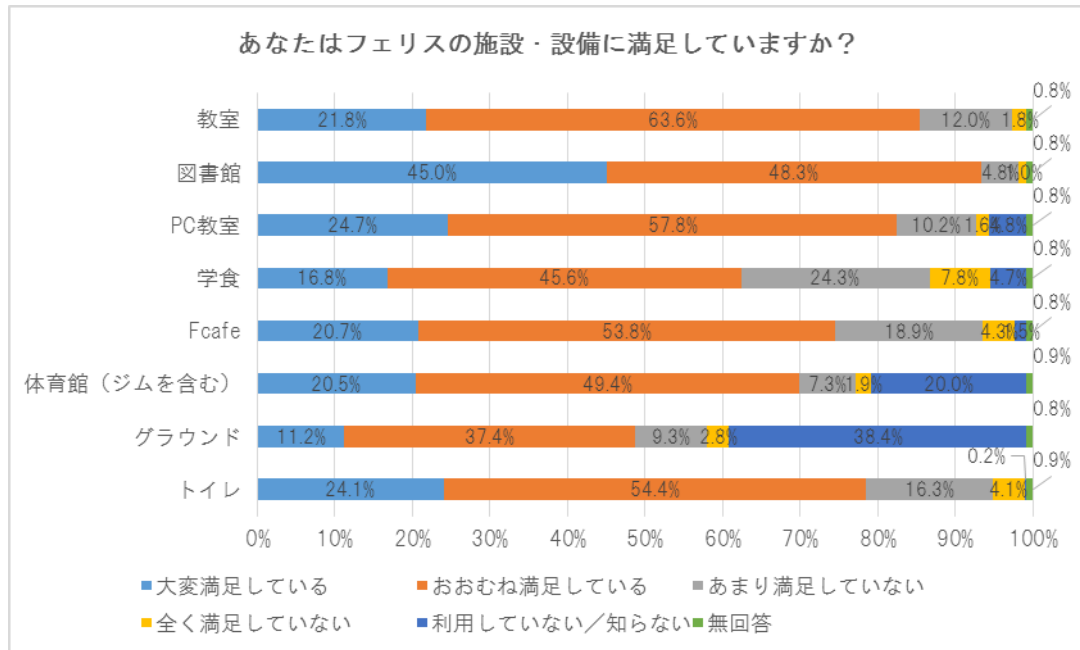
進路が「就職（企業・公務員・教員等）」の学生のうち、就職決定先に「満足している」と回答した学生の割合は92.6%でした（「大変満足している」「おおむね満足している」の合算値）。





(9) 施設・設備への満足度

施設設備について、教室は85.4%、図書館は93.3%の学生が「満足」と回答しました。学食について「満足」と回答した学生は62.4%でした（「大変満足している」「おおむね満足している」の合算値）。



以上