



## 2016 年度授業に関するアンケート結果報告

実施期間	卒業年次生：2017年2月24日（金）～3月31日（金） 在学生：2017年3月22日（水）～4月10日（月）
実施方法	学生ポータルサイト

期間：2017/02/24(金) 15:00～2017/04/10(月) 18:00

対象人数(延べ数): 25410人 回答人数(延べ数): 278人 回答率 1.1%

### 2016年度後期 授業アンケート

このアンケートは、この授業が、あなたにとってどのようなものだったか、あなたが授業から何を得たか、どのように学んだかを知ることで、授業をよりよいもの、より効果的なものに改善していくために実施するものです。このアンケートの匿名性は守られ、成績評価にまったく影響しませんので、率直に、あまり考え込まずに、回答してください。

1. あなたは、この授業に十分な興味と意欲をもって取り組んだといえますか。

	比率	人数
十分こいえる	29%	79人
こいえる	32%	87人
まあまあこいえる	23%	63人
どちらともいえない	9%	25人
あまりこいえない	5%	15人
こいえない	1%	4人
全くこいえない	0%	1人

2. この授業について、普段(定期試験以外)あなたがかけた課外の学習時間は、平均すると1回の授業あたり、どれくらいでしたか。

単位「分」で教えてください。\*例えば、9時間の場合は、「540」と入力してください。

(a) 普段の授業についての自主的(または教員が奨励する)予習・復習・練習

(b) 普段の授業についての義務的(教員が設定する)予習・復習・練習・発表準備

【回答】

2-(a) : 平均 77.4 分

2-(b) : 平均 82.5 分

3. この授業について、定期試験(筆記試験・レポート試験・実技試験等)のためにあなたがかけた学習時間は、どれくらいでしたか。

単位「分」で教えてください。\*例えば、30時間の場合は、「1800」と入力してください。

【回答】

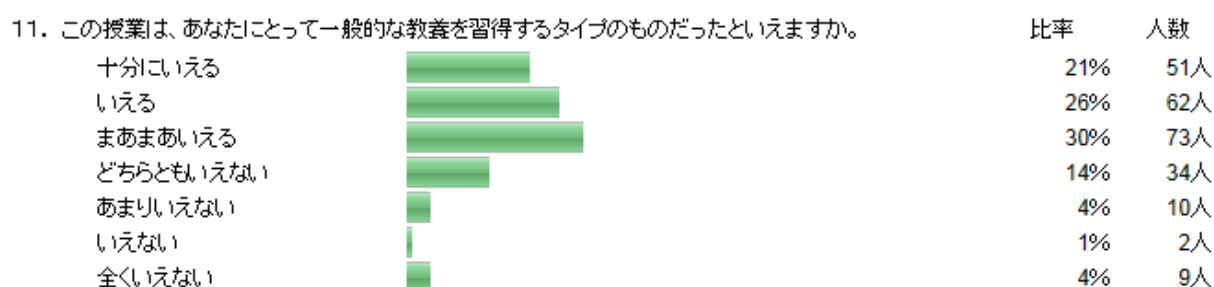
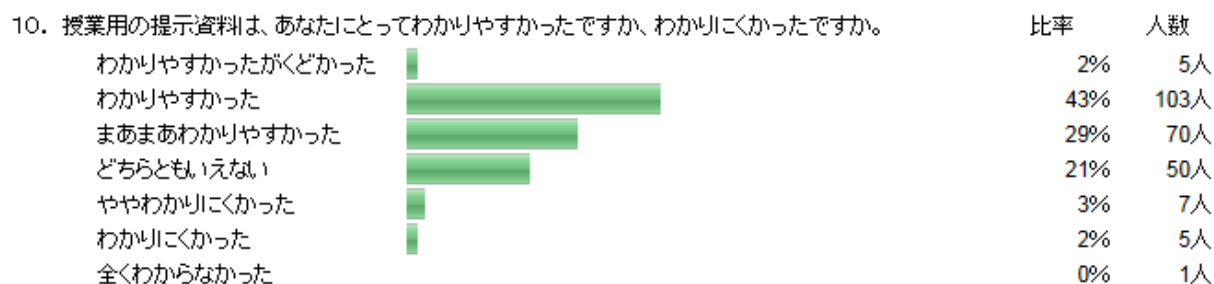
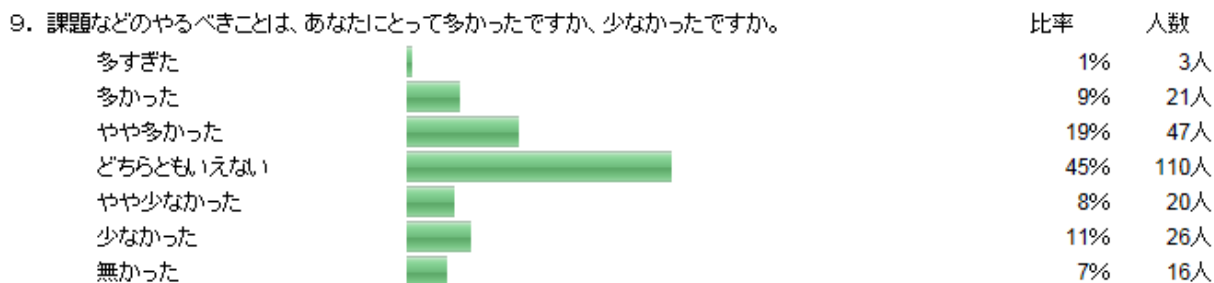

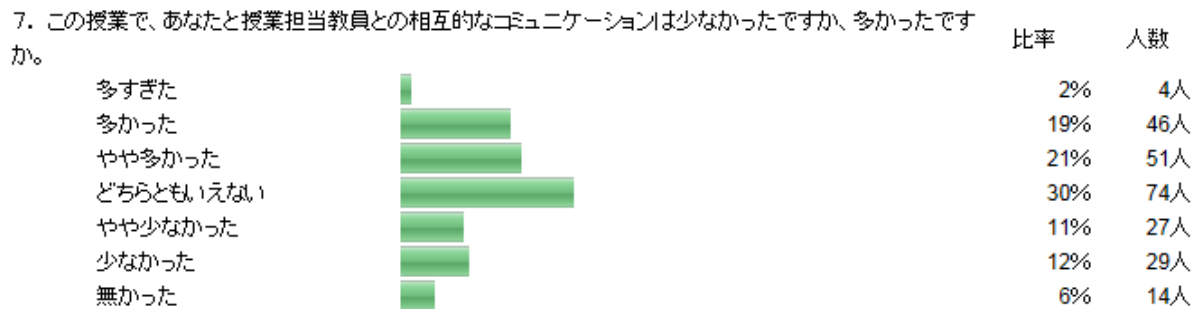
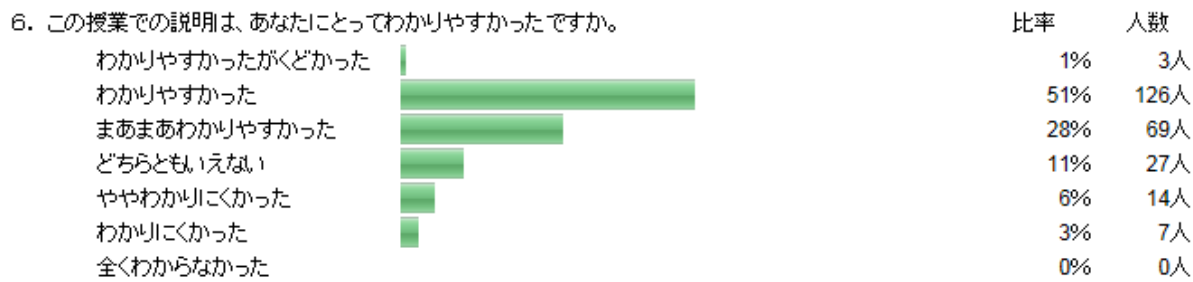
3 : 平均 456.0 分

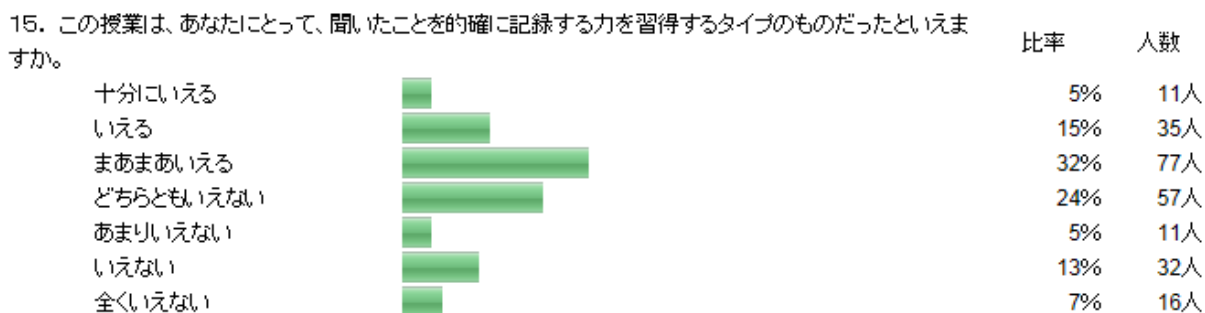
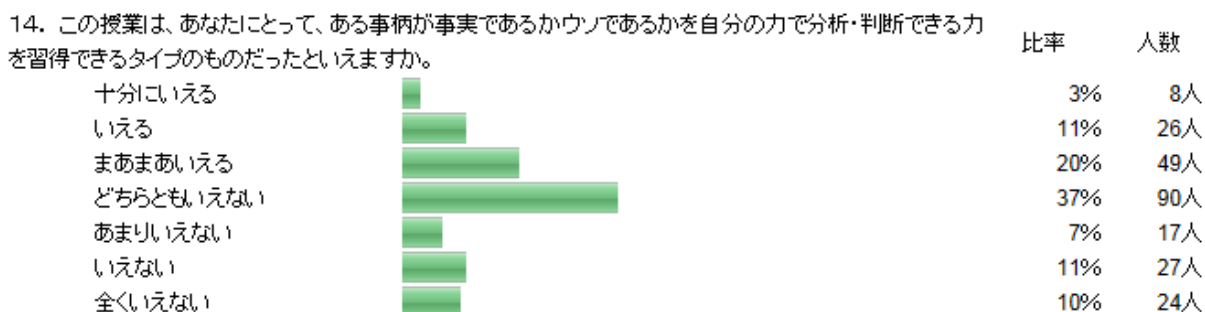
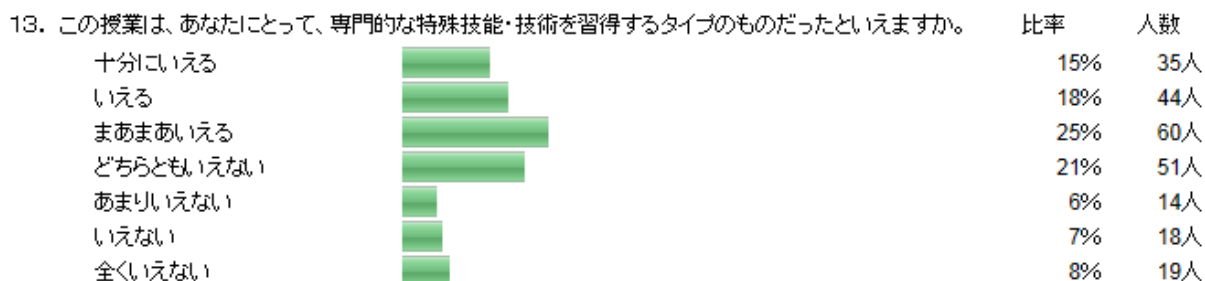
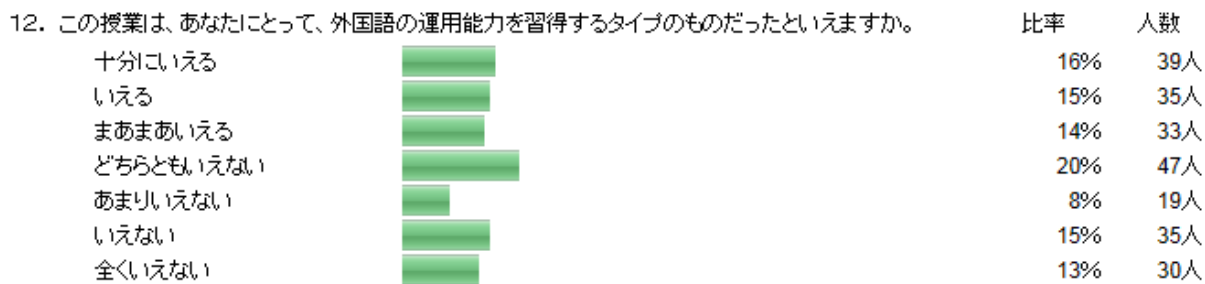
4. この授業で扱っている内容は、あなたにとって難しかったですか、簡単でしたか。

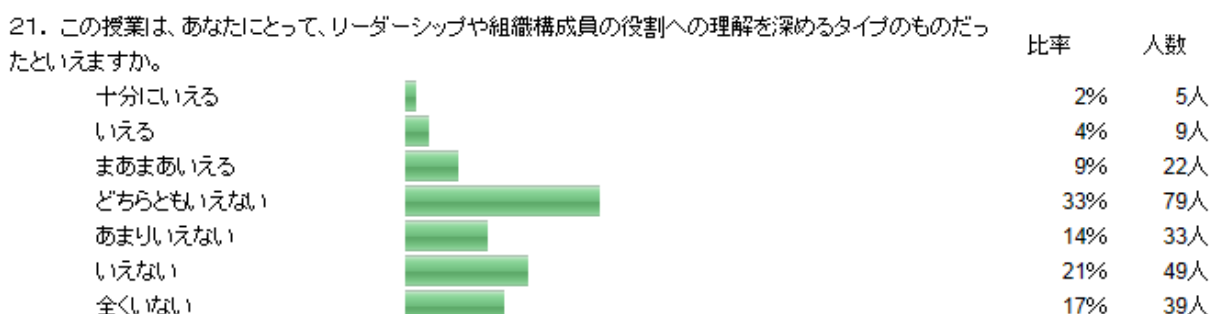
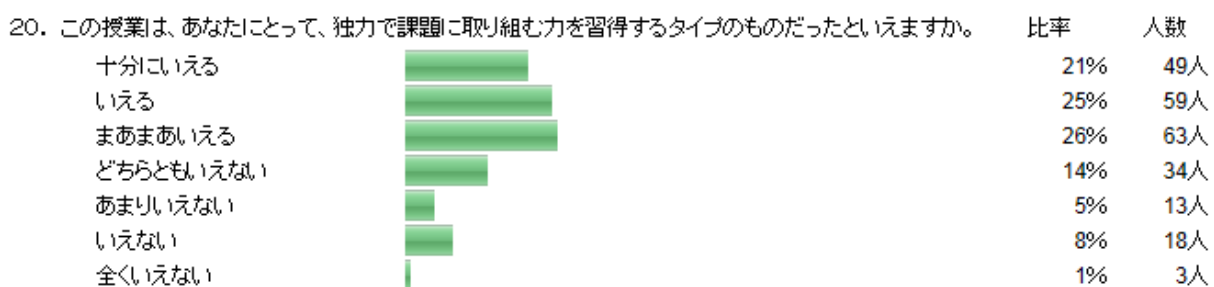
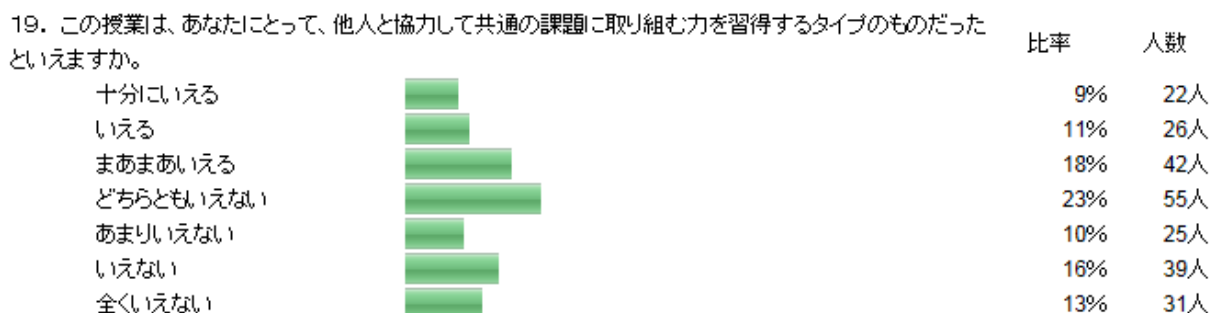
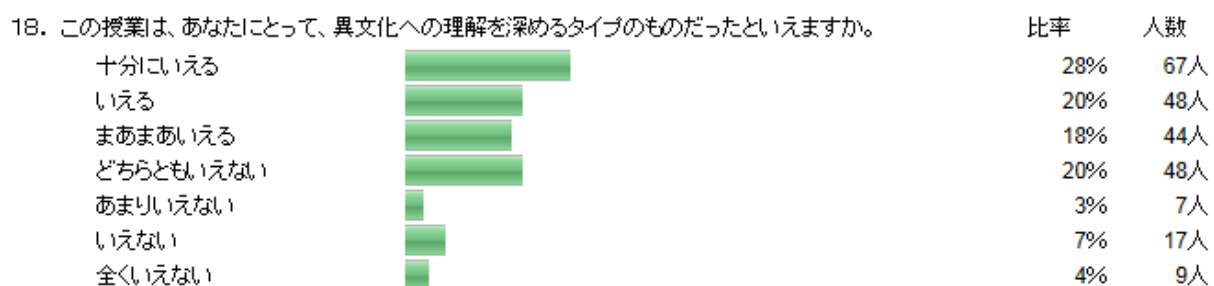
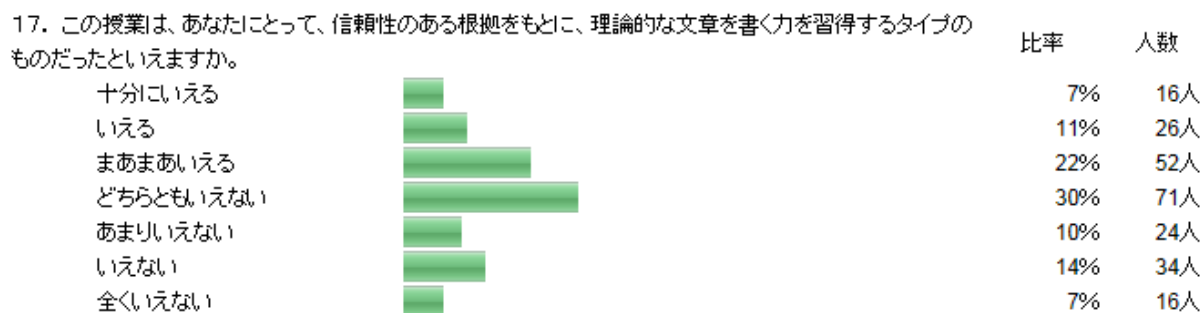
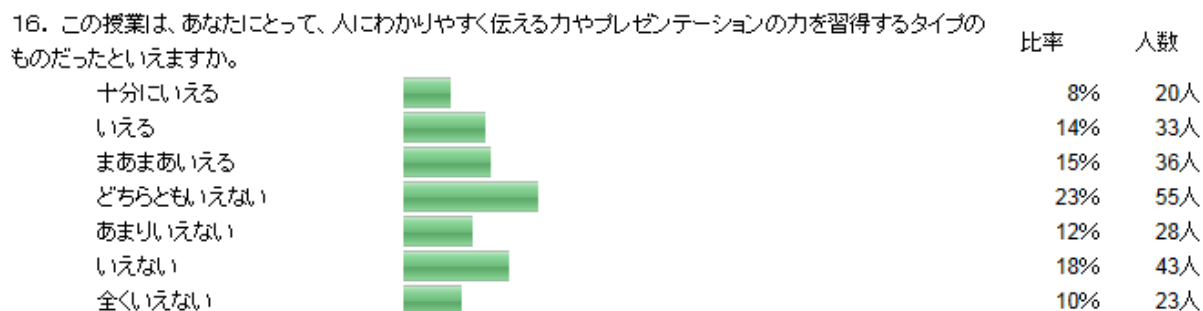
	比率	人数
難しすぎた	4%	9人
難しかった	19%	46人
やや難しかった	35%	86人
どちらともいえない	33%	82人
やや簡単だった	8%	19人
簡単だった	2%	4人
簡単すぎた	0%	1人

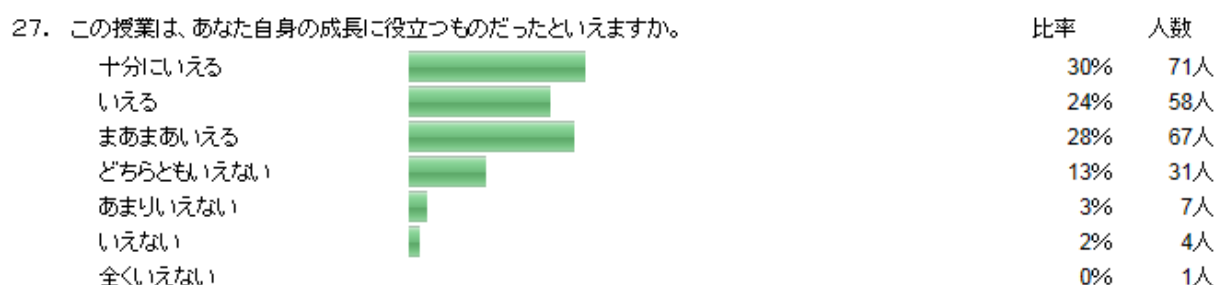

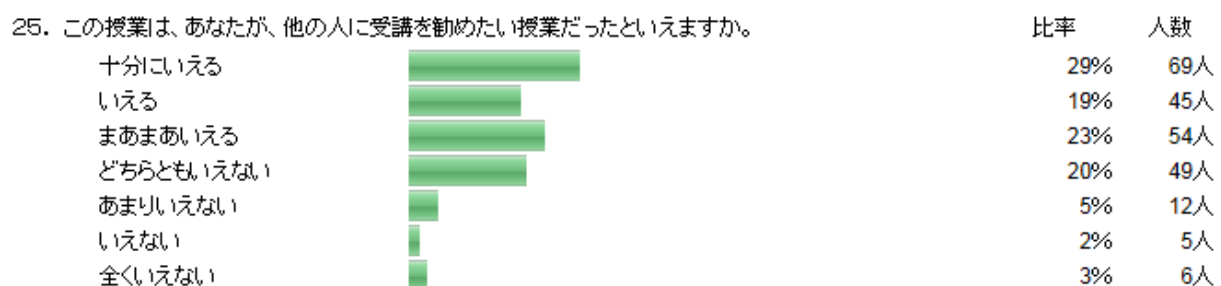

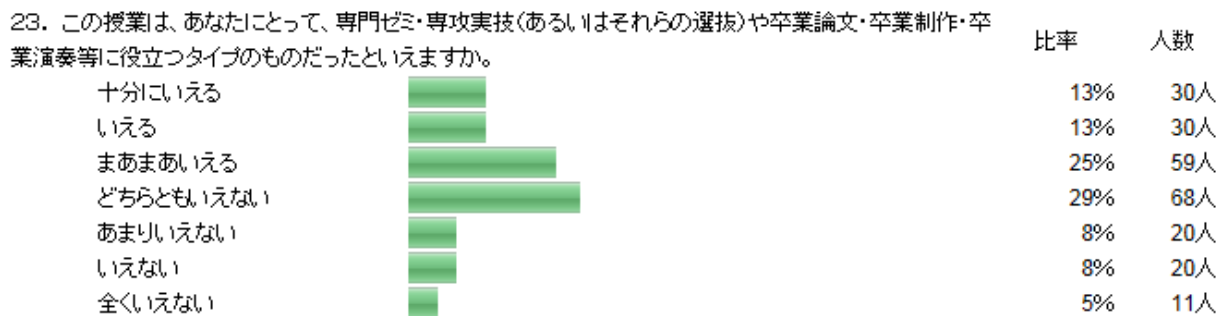
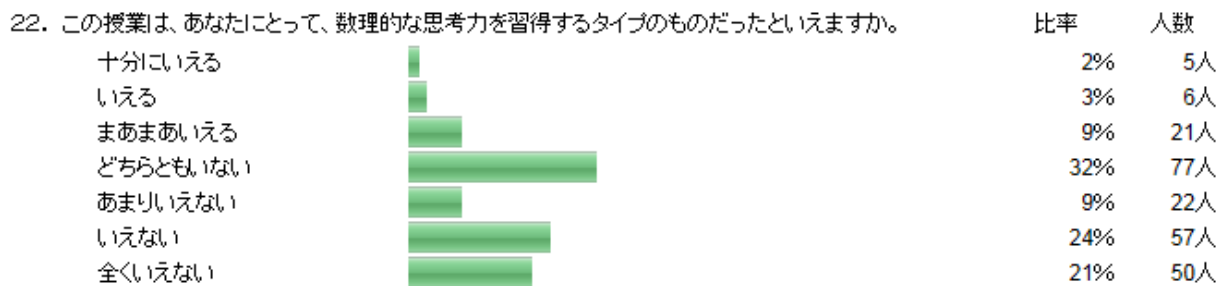
5. この授業で扱っている範囲は、あなたにとって広がったですか、狭かったですか。

	比率	人数
広すぎた	3%	7人
広がった	17%	42人
やや広がった	28%	67人
どちらともいえない	46%	112人
やや狭かった	4%	9人
狭かった	2%	5人
狭すぎた	0%	0人





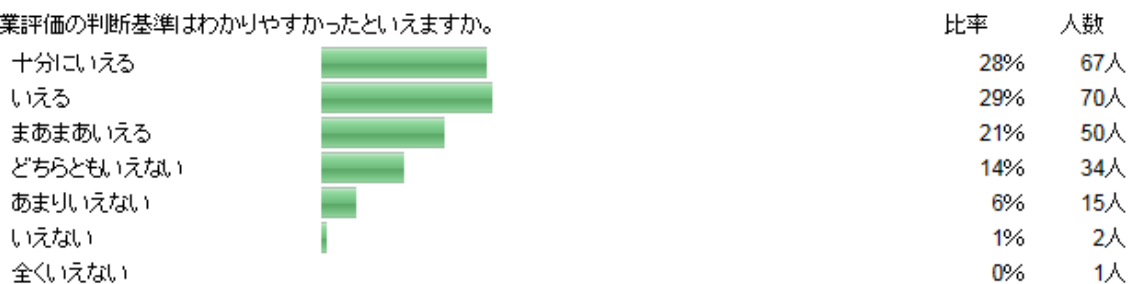




28. この授業は、この(学術・芸術・スポーツ)分野の存在意識と価値を理解できるタイプのものだったといえますか。



29. 授業評価の判断基準はわかりやすかったといえますか。



30. この授業の内容を、あなたは全体的に何パーセントぐらい理解できましたか。数字 (%) でお答えください。

31. その他に、この授業についてコメントがあれば、記入してください。

※設問30・31は自由記述のため非公開

以上